


MALÝ TVOŘIVEC

2018

Pracovní listy pro děti v knihovnách



1) PROVEĎ DĚTI BLUDIŠTĚM

MILÉ DĚTI,
TYTO PRACOVNÍ LISTY VZNIKLY
JAKO DÁREK PRO VÁS, KTERÉ
RÁDY ČTETE A CHODÍTE DO
KNIHOVEN. VÝTISK JE ZDARMA.

**KLUB TVOŘIVÝCH
KNIHOVNÍKŮ**




Uveďte původ-Neužívejte komerčně-
Nezpracovávejte 3.0 Česká republika
(CC BY-NC-ND 3.0 CZ)


2) OBRÁZEK VYBARVI A DOKRESLI DĚTEM POZADÍ



3) VYZKOUŠEJ HRU SE SLOVY A PÍSMENKY






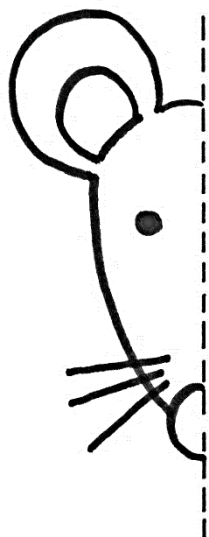
VYSTŘIHNÍ PÍSMENKA A PO PŘELOŽENÍ SPODNÍHO PROUŽKU JE POSTAV DO ŠKOLY. VYMÝŠLEJ POSTUPNĚ SLOVA, KTERÁ ZAČÍNÁJÍ NA JEDNOTLIVÁ PÍSMENKA, NAPŘ. NA PÍSMENKO A ZAČÍNÁ SLOVO ANANAS, POPOJDI S PÍSMENEM A TOLIK POLÍČEK, KOLIKRÁT SE VYSKYTLA VE SLOVĚ, KTERÉ JSI VYMYSLEL. A SE POSUNE O TŘI POLÍČKA, PROTOŽE JE VE SLOVĚ ANANAS TŘIKRÁT. NA ŘADĚ JE PÍSMENO H. TAKTO VYMÝŠLEJ SLOVA A POSOUVEJ PÍSMENKA AŽ DO KNIHOVNY. HRU MŮŽEŠ HRÁT SÁM NEBO SE PROSTRÍDEJ S AŽ TŘEMI SPOLUHRÁČI.

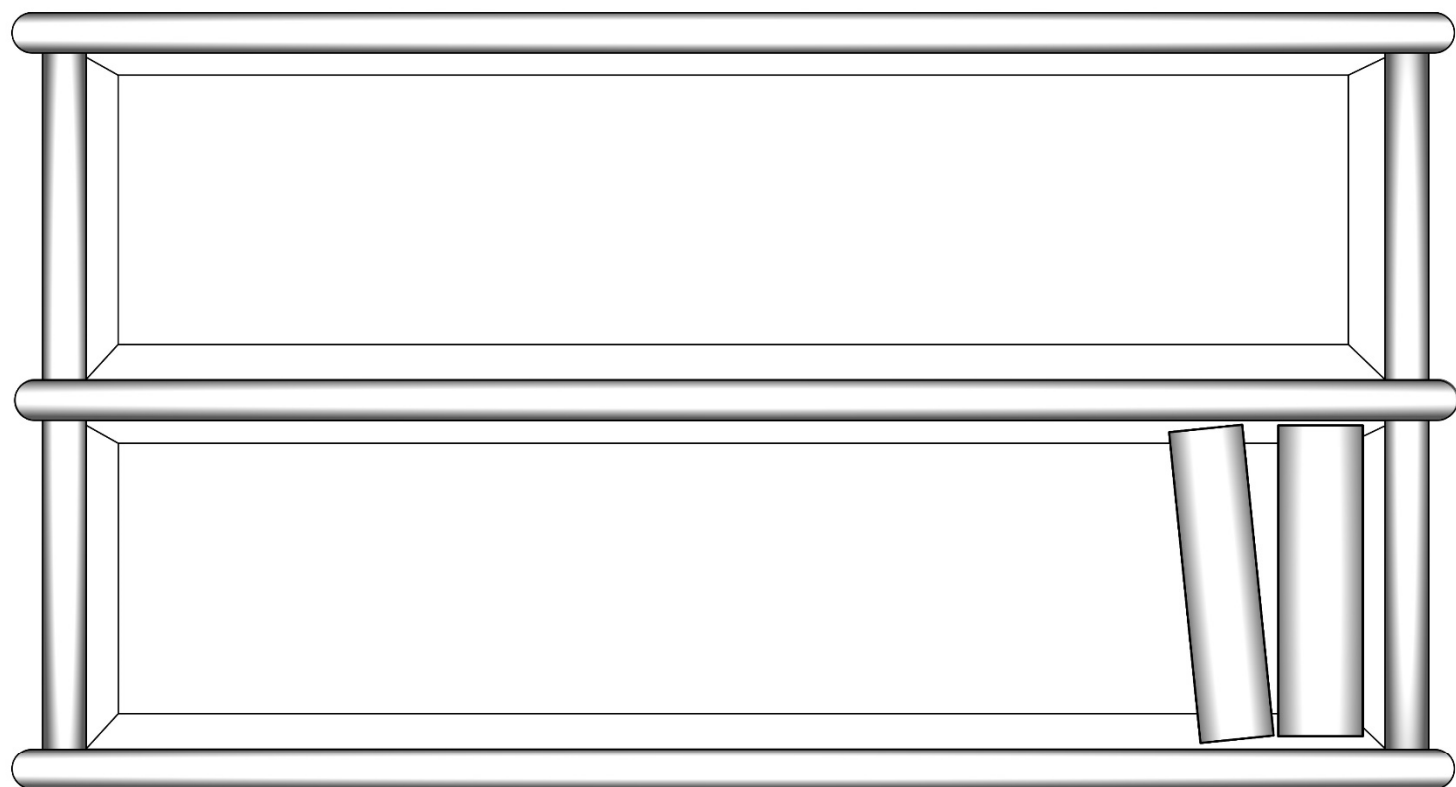
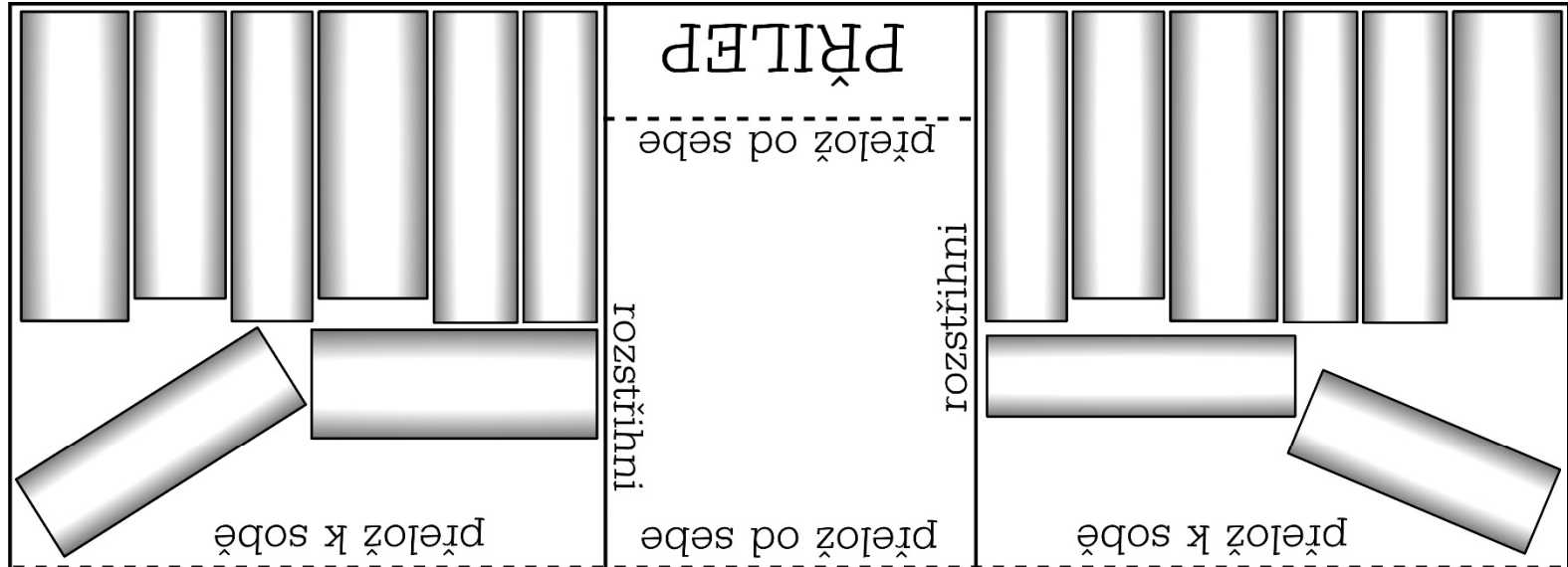


4) NAJDI PRO KAŽDOU LODIČKU TEN SPRÁVNÝ PŘÍSTAV A NAKRESLI, KUDY DO NĚJ DOPLUJE. MOŘE A OSTRŮVKY VYBARVI



5) DOKRESLI DRUHOU POLOVINU ZVÍŘÁTKA





přelož od sebe

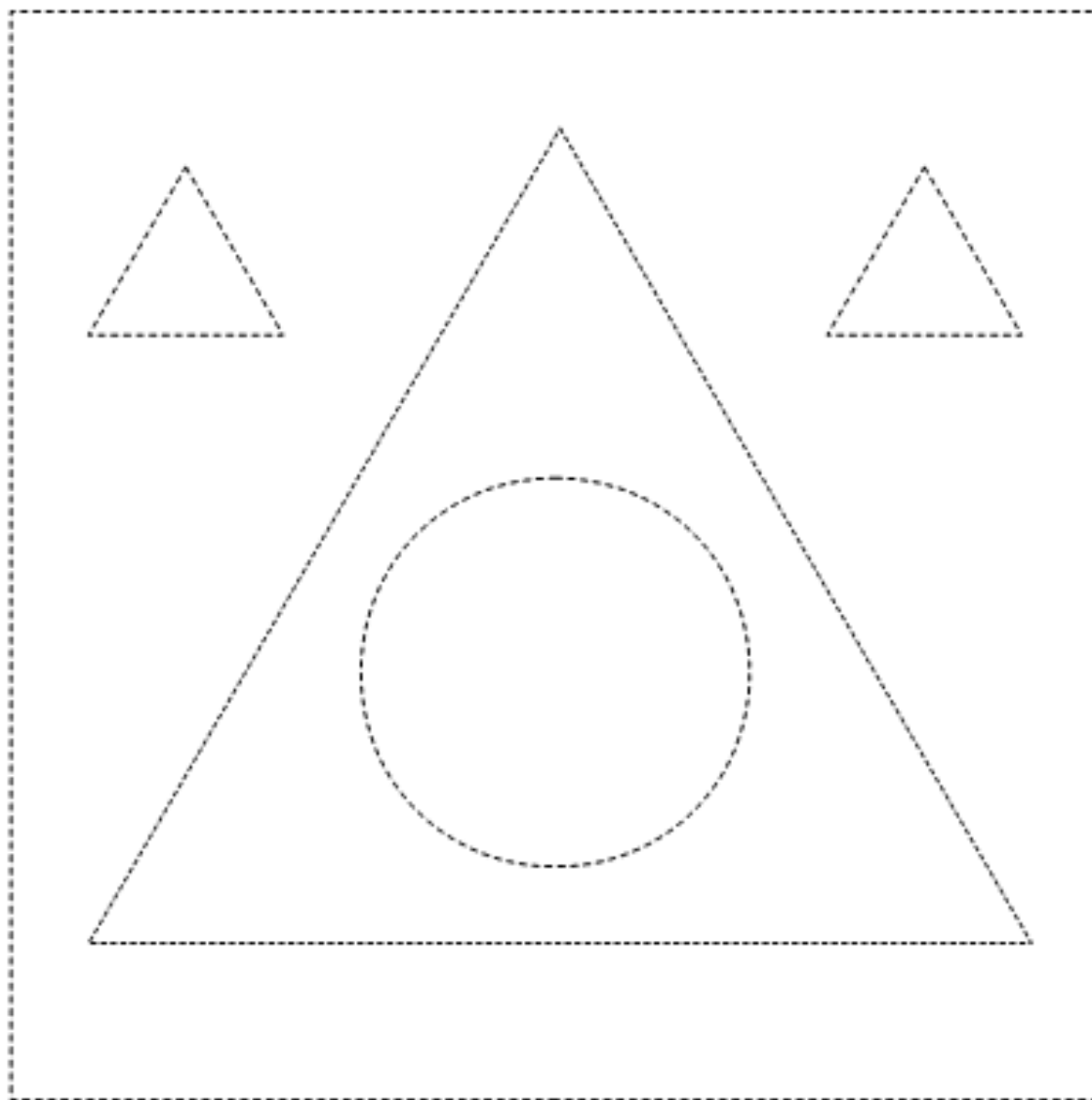
přelož od sebe

6) PRO 1. - 2. TŘÍDU:

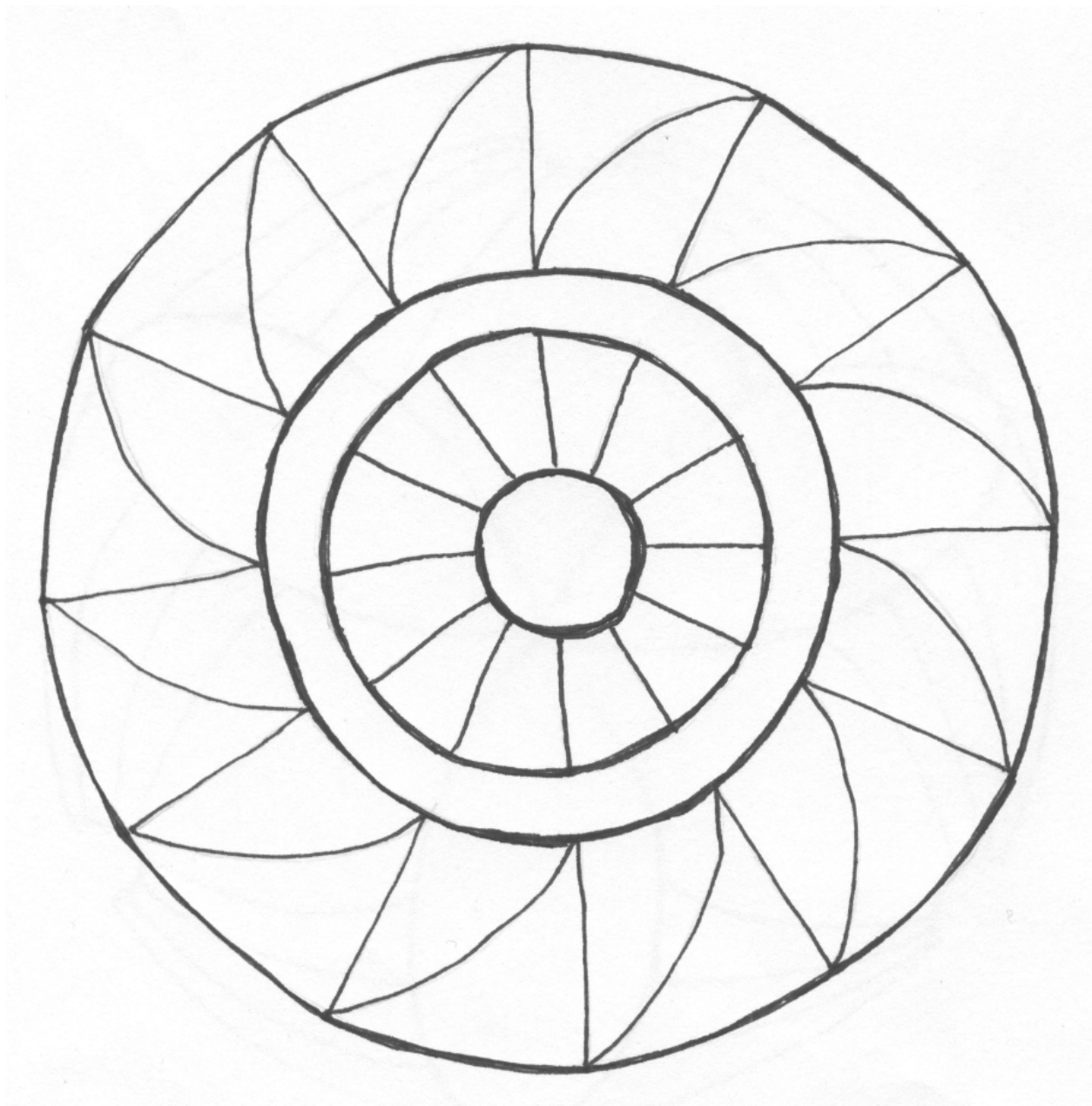
POŽÁDEJ V KNIHOVNĚ, AŽ TI DOPORUČÍ PĚKNÉ KNIHY PRO TEBE. AŽ NĚJAKOU PŘEČTEŠ, NAPIŠ JEJÍ NÁZEV NA JEDNU Z KNIH DOLE, VYBARVI JI, VYSTŘIHNĚ A VLEP DO KNIHOVNIČKY. PŘEJI TI, AŽ JE BRZY PLNÁ TVÝCH KRÁSNÝCH PŘEČTENÝCH KNIH! 😊

7) POZNÁŠ GEOMETRICKÉ TVARY?
UMÍŠ KAŽDÝ TVAR OBTÁHNOUT A VYBARVIT?
A DOKÁŽEŠ VŠECHNY TVARY SPOČÍTAT?
KOLIK VIDÍŠ ○, □, △?


- vybarvi žlutou barvou
- vybarvi modrou barvou
- △ vybarvi zelenou barvou


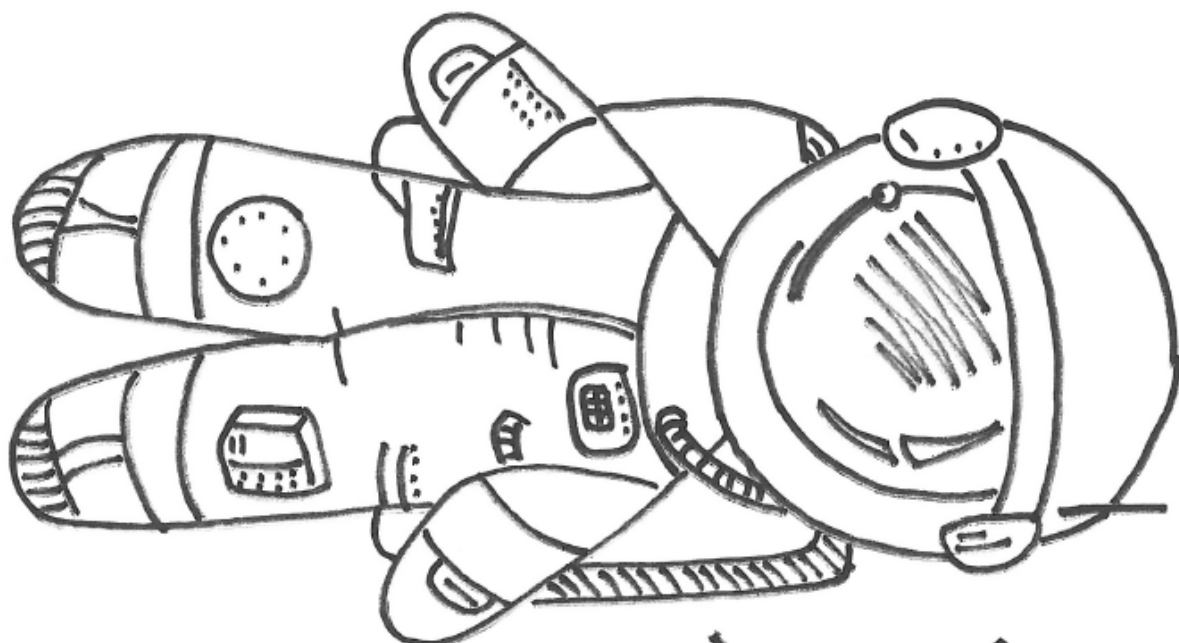


8) VYBARVI MANDALU PODLE SVÉ NÁLADY




9) VYBARVI, VYSTŘIHNI A OBLÉKNI KOČIČKU

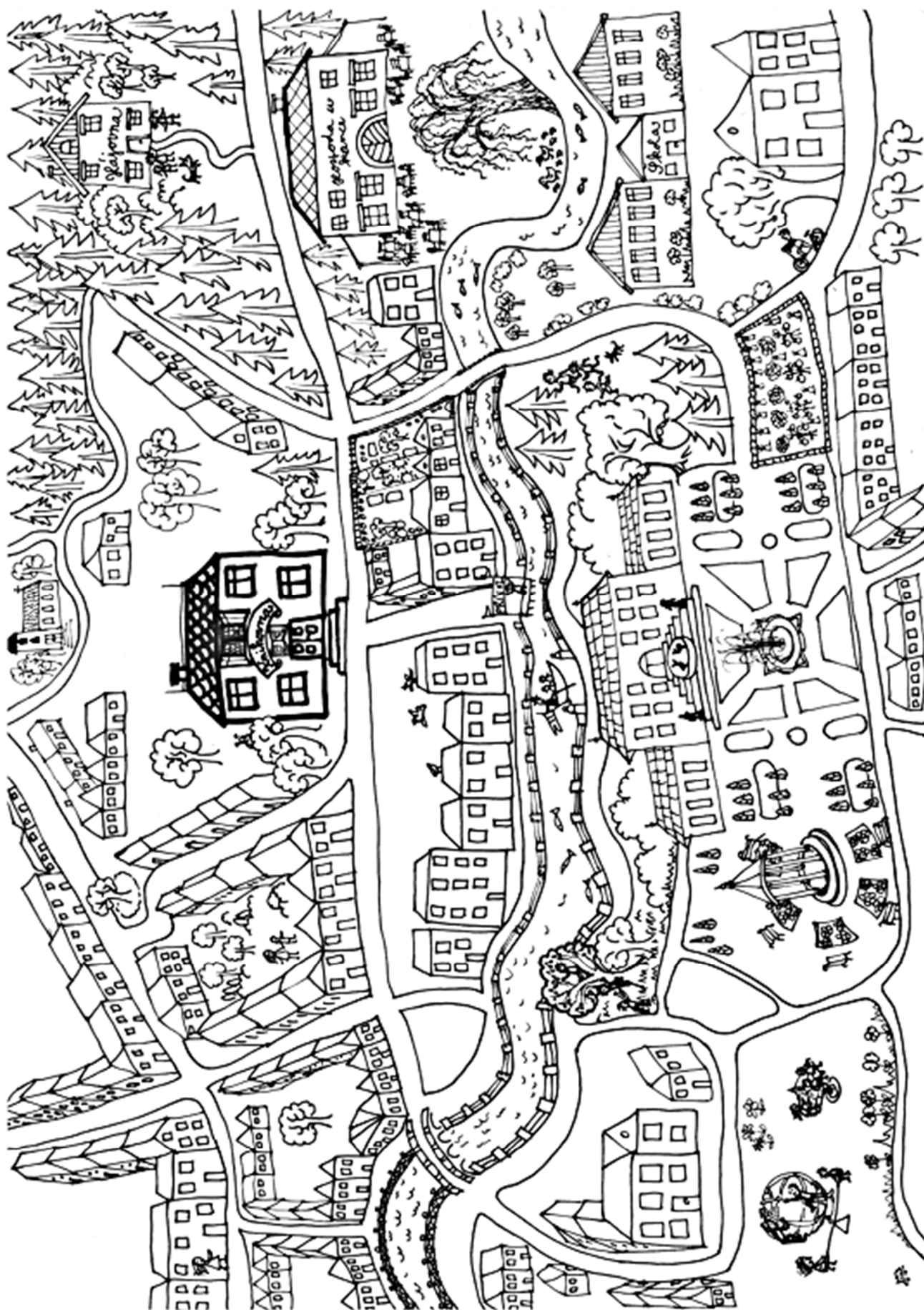





10) SPOJ VŠECHNY TEČKY TAK, ABY VZNIKL OBRÁZEK



11) NAJDI NA OBRÁZKU VŠECHNY DĚTI A NAKRESLI, KUDY PŮJDOU, POJEDOU NEBO POPLUJÍ DO KNIHOVNY

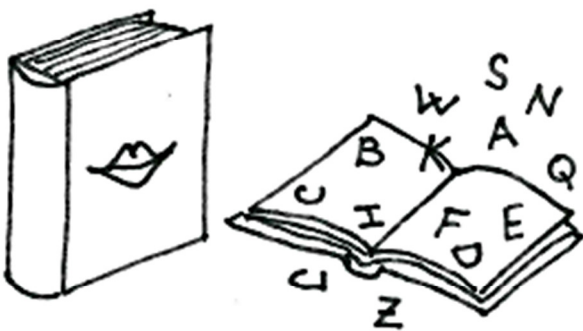


12) VEZMI TUŽKU NA PROCHÁZKU A NAKRESLI JEDNÍM TAHEM KRÁSNOU KYTIČKU NEBO COKOLI TĚ NAPADNE



VYSTŘIHNI

VEJDI A POJDI
SI SE
MNOU
ČÍST



PŘEČETL/A _____

NERUŠIT, ČTU
NEJLEPŠÍ
KNIŽKU Z
KNIHOVNY



NAPSAL/A _____

ILUSTROVAL/A _____

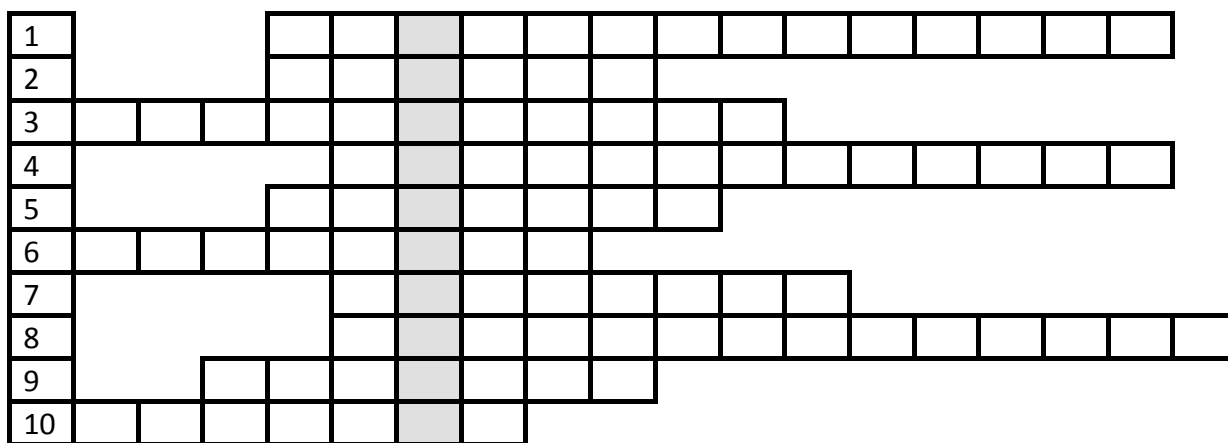
PŘELOŽ

14) MAMINKO A TATÍNKU, POMŮŽETE SVÉMU CHLAPEČKOVI / HOLČIČCE VYPLNIT TAJENKU?

Když poznáš pohádkové postavičky a jejich názvy s pomocí rodičů napíšeš do tabulky, odhalíš tak tajenku, pod kterou se skrývá další pohádková postavička. Trochu ti napovím už teď. Má kulatý obličej s vlásky, které mu trčí na hlavičce jako anténky, je malý, roztomilý, je celý zelený a bydlí v rybníčku, který je ukryt za hustou mlhou, že by se dala krájet. Už víš? Až tajenku vyplníš a postavičku uhádneš, zkus si ji pod vyplněnou tajenkou nakreslit.


Nyní usedni ke stolu, připrav si tužku (pastelky) a hurá do vyplňování. První otázka zní:

- 1. Kdopak má červený šátek s černými puntíky?**
- 2. Která lesní víla má krásné dlouhé žluté vlásky a modrý věneček na hlavě?**
- 3. „Kdo a kdo a kdo to je, kdo to kolem brousí, kdo si nedá pokoje, všude strká vousy. Či a či a čičičí, to jsou...“ (doplň zbytek písničky).**
- 4. Má žlutý frak, velký cylindr, nosí hůlku a pomáhá panence starat se o její makové pole.**
- 5. U Rybníčka pod Jičínem sedává na vrbě zelený mužíček s fajfkou a s ním velký kapr Osmikiláč. Jak se jmenuje onen mužíček?**
- 6. A víš, kdo je tenhle loutkový ušatý kluk v dřevácích, co má velká pohyblivá kukadla, malý chomáč vlasů, občas zlobí a za kamaráda má psa Žeryka?**
- 7. Na Mýtince roste strom Líska a ten plodí lískové oříšky. A v jednom takovém oříšku žije malé děvčátko s hnědými vlásky a s tykadýlky na hlavě. Jak se jmenuje?**
- 8. V chaloupce z listí se narodili kluci Čmelda a Brumda. Těž mají tykadýlka a proužkovaná tělíčka. Víš, kdo jsou?**
- 9. Tato postavička žije v podzemní komůrce. Na povrchu dělá hromádky z hlíny, za kamarády má myšku, ježka a zajíce a tuze rád nosí modré kalhotky s kapsami.**
- 10. A kdopak se jako poslední skrývá v tajence? Poznáváš tuto říkanku z Večerníčku? „Loupežník vykročí, s každým pánem zatočí, Manku má copatou. Zahvízdá, zapíská, vždycky najde ... (doplň jméno), bradu má fousatou, tralalá lalala...“**




Správné odpovědi: 1. Ferda Mravenec, 2. Amálka, 3. Kluci kočičí, 4. Motýl Emanuel, 5. Česílko, 6. Hurvínek, 7. Lískulka, 8. Včelí medvídci, 9. Krteček, 10. Cipiska
Pohádková postavička v tajence = Rákosníček

Už víš, jaká zelená postavička se skrývá v tajence? Ano? Skvělé, jsi šikulka. A nyní si Rákosníčka s jeho rybníčkem a domečkem nakresli do tohoto čtverce a pověs na svou nástěnku v pokojíčku.



15) NAJDI CESTU, KUDY PŮJDE ČTENÁŘ VRÁTIT KNIHY DO KNIHOVNY



Malý tvořivec

Pracovní listy pro děti v knihovnách

Léto 2018

Vydal Klub tvořivých knihovníků SKIP ČR, Česká republika, 2018 jako elektronickou publikaci věnovanou zdarma dětem v knihovnách.

Redakční rada: Andrea Beranová, Jana Křehlová, Ivana Pešková, Kristýna Rolincová, Alena Volková Balvínová
Návrh obálky Andrea Beranová (1), pracovní listy Michaela Moudrá (2), Andrea Beranová (3), Markéta Kolářová (4),
Magdaléna Kupková (5), Kožíšek Ouřadová Martina (6), Ivana Pešková (7), Kristýna Rolincová (8), Ludmila Veselá (9),
Jaroslava Vokáčová (10), Markéta Kolářová (11), Andrea Beranová (12), Julie Beranová (13), Kristýna Rolincová (14),
Alena Volková Balvínová (15)

Copyright © 2018 Klub tvořivých knihovníků SKIP ČR